

ÖLFLEX® CLASSIC 110 H

Безгалогеновые, маслостойкие, гибкие силовые и контрольные кабели

Особо гибкие маслостойкие контрольные кабели ÖLFLEX® CLASSIC 110 H без содержания галогенов, HFFR, CPR, для многостороннего применения, стойкие к низким температурам до -30°C







Информация

VauPVO: возможен выбор по артикулу по адресу www.lappkabel.de/cpr

Высокая гибкость и маслостойкость

VDE-сертификация



-  Высокая стойкость к воздействию химических веществ
-  Не поддерживают горение
-  Без галогенов
-  Морозостойкие
-  Маслостойкий
-  Стойкий к УФ-лучам

Преимущества

Простое использование и монтаж благодаря очень гибкому исполнению
Многостороннее применение благодаря высоким техническим характеристикам
Сертифицированы для использования на морских судах

ÖLFLEX® CLASSIC 110 H

Области применения

Общественные здания, такие как аэропорты или железнодорожные вокзалы
 Машиностроительные заводы, промышленное оборудование, техника отопления и кондиционирования
 В местах скопления людей, животных, хранения ценного имущества, где существует высокий риск возникновения пожара

Для применения по European Construction Product Regulation (CPR), см. в приложении к каталогу таблицу T14

Примечание: для использования AWM кабелей для промышленного оборудования (США), пожалуйста, ознакомьтесь с таблицей T29 каталога

Характеристики

Не поддерживают горение в соответствии с по IEC 60332-1-2

Не распространяет горение в соотв. с IEC 60332-3-22 и IEC 60332-3-24 соответственно IEC 60332-3-25 (распространение огня вертикально по кабелю или пучку)

UL Cable Flame Test

Без галогенов в соответствии с IEC 60754-1

(количество галогеносодержащих кислот)

Коррозионная активность дымовых газов в соответствии с IEC 60754-2

(Степень кислотности)

Незначительная плотность дымовых газов в соответствии с IEC 61034-2

Маслостойкие в соответствии с EN 50363-4-1 (TM5)

и UL OIL RES I и UL OIL RES II

Стойкие к УФ-лучам и атмосферным воздействиям в соответствии с ISO 4892-2

Стойкие к озону в соответствии с EN 50396

Стандарты / Сертификаты соответствия

UL AWM style 21089

На основе стандарта EN 50525-3-11

На основе стандарта EN 50525-2-51

Germanischer Lloyd (GL) сертификат № 11 119-14 HH

Конструкция

Жилы из тончайших медных проволок

Изоляция жил без галогенов

Повивная скрутка жил

Оболочка: специальный компаунд без галогенов, цвет серый (аналогичен RAL 7001)

Technical Data

Классификация ETIM 5:	ETIM 5.0 Class-ID: EC000104 ETIM 5.0 Class-Description: кабели управления
Классификация ETIM 6:	Обозначение класса ETIM 6.0: EC000104 Описание класса ETIM 6.0: контрольный провод
Маркировка жил:	Чёрные жилы с белой цифровой маркировкой по VDE 0293-1
Конструкция жилы:	Класс гибкости 5 по VDE 0295/ IEC 60228
Минимальный радиус изгиба:	Ограниченная подвижность: 10 x D Неподвижное применение: 4 x D
Номинальное напряжение:	U ₀ /U: 300/500 В UL: 600 В
Испытательное напряжение:	4000 В
Жила заземления:	G = с ж/з жилой заземления X = без жилы заземления

Last Update (13.04.2020)

©2020 Lapp Group - Technical changes reserved

Product Management www.lappkabel.de

You can find the current technical data in the corresponding data sheet.

PN 0456 / 02_03.16

ÖLFLEX® CLASSIC 110 H

Температурный диапазон:

Ограниченная подвижность от -30 °C до +70 °C (UL: +75 °C)

Неподвижное применение: от -40 °C до +80 °C (UL: +75 °C)

Note

Если нет других указаний, то все представленные значения для данного вида продукции являются номинальными. Другие значения, например, отклонения, можно получить по запросу.

Цена на базе меди: Евро 150/100 кг. Определение и расчет ценовых надбавок для кабелей из меди приведены в таблице T17 в приложении к каталогу.

Стандартные длины см.: www.lappkabel.de/en/cable-standardlengths

Упаковка: бухты до 30 кг/250 м или на барабанах

Укажите желаемую упаковку (например, 1 x 500 м на барабане или 5 x 100 м в бухтах)

Фотографии и иллюстрации представлены не в точном масштабе и не являются точными до подробностей иллюстрациями соответствующих изделий.

Указаны «чистые» цены без учета НДС и надбавок. Продажа юридическим лицам.

ÖLFLEX® CLASSIC 110 H

Артикул	Количество жил и сеч. в мм ²	Наружный диаметр [мм]	Вес меди кг/км	Вес, кг/км
ÖLFLEX® CLASSIC 110 H U ₀ /U: 300/500 V				
10019900	2 X 0.5	5.1	9,6	41
10019901	3 G 0.5	5.4	14,4	49
10019902	3 X 0.5	5.4	14,4	49
10019903	4 G 0.5	5.8	19,2	58
10019904	4 X 0.5	5.8	19,2	58
10019905	5 G 0.5	6.3	24	69
10019906	7 G 0.5	6.9	33,6	87
10019907	12 G 0.5	9.1	57,6	141
10019910	2 X 0.75	5.5	14,4	51
10019911	3 G 0.75	5.8	21,6	61
10019912	3 X 0.75	5.8	21,6	61
10019913	4 G 0.75	6.3	28,8	73
10019914	4 X 0.75	6.3	28,8	73
10019915	5 G 0.75	6.9	36	87
10019916	5 X 0.75	6.9	36	87
10019917	7 G 0.75	7.5	50,4	111
10019918	7 X 0.75	7.5	50,4	111
10019919	9 G 0.75	9.6	64,8	150
10019920	12 G 0.75	10.1	86,4	186
10019921	18 G 0.75	12	129,6	265
10019922	25 G 0.75	14.1	180	365
10019960	2 X 1.0	5.8	19,2	59
10019961	3 G 1.0	6.1	28,8	72
10019962	3 X 1.0	6.1	28,8	72
10019963	4 G 1.0	6.6	38,4	87
10019964	4 X 1.0	6.6	38,4	87
10019965	5 G 1.0	7.3	48	104
10019967	7 G 1.0	8.1	67,2	138
10019968	8 G 1.0	9.7	76,8	164
10019969	12 G 1.0	10.7	115,2	225
10019970	14 G 1.0	11.4	134,4	261
10019971	18 G 1.0	12.9	172,8	328
10019972	25 G 1.0	15	240	445
10019930	2 X 1.5	6.4	28,8	76

Last Update (13.04.2020)

©2020 Lapp Group - Technical changes reserved

Product Management www.lappkabel.de

 You can find the current technical data in the corresponding data sheet.
 PN 0456 / 02_03_16

ÖLFLEX® CLASSIC 110 H

Артикул	Количество жил и сеч. в мм ²	Наружный диаметр [мм]	Вес меди кг/км	Вес, кг/км
10019931	3 G 1.5	6.8	43,2	94
10019980	3 X 1.5	6.8	43,2	94
10019932	4 G 1.5	7.4	57,6	115
10019933	5 G 1.5	8.3	72	142
10019934	7 G 1.5	9	100,8	184
10019981	8 G 1.5	10.8	115,2	218
10019982	9 G 1.5	11.6	129,6	245
10019935	12 G 1.5	12.2	172,8	308
10019936	14 G 1.5	13	201,6	357
10019937	18 G 1.5	14.6	259,2	449
10019938	25 G 1.5	17.2	360	617
10019927	34 G 1.5	19.8	489,6	821
10019944	2 X 2.5	7.6	48	113
10019945	3 G 2.5	8.3	72	146
10019946	4 G 2.5	9	96	180
10019947	5 G 2.5	10.1	120	221
10019948	7 G 2.5	11.2	168	295
10019949	12 G 2.5	15.1	288	491
10019950	4 G 4.0	10.8	153,6	268
10019951	5 G 4.0	12.1	192	328
10019952	7 G 4.0	13.4	268,8	438
10019953	4 G 6.0	13	230,4	391
10019954	5 G 6.0	14.5	288	478
10019975	7 G 6.0	16	403,2	638
10019851	4 G 10.0	16.2	384	635
10019852	5 G 10.0	18.1	480	775
10019849	4 G 16.0	18.8	614,4	930
10019853	5 G 16.0	21.2	768	1147
10019854	4 G 25.0	23.5	960	1442
10019855	5 G 25.0	26.4	1200	1773
10019856	4 G 35.0	26.6	1344	1917

Last Update (13.04.2020)

©2020 Lapp Group - Technical changes reserved

Product Management www.lappkabel.de

You can find the current technical data in the corresponding data sheet.

PN 0456 / 02_03_16